

BST20

DESCRIPTION DU PRODUIT

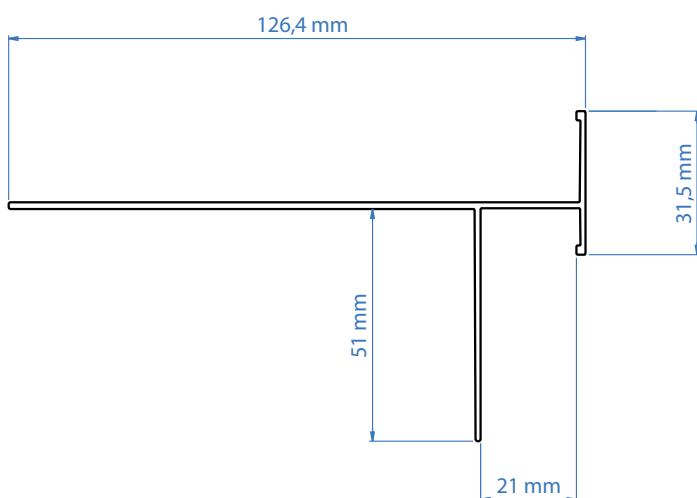


BST 20 A50

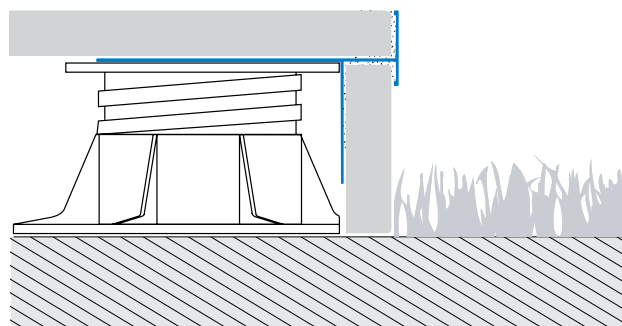
Bordertec BST20 est un profilé en aluminium verni, conçu pour offrir une solution supplémentaire pour délimiter les bords verticaux du périmètre d'un sol surélevé.

Bordertec BST20 a été conçu pour obtenir un minimum de bord visible d'en haut et un meilleur résultat esthétique de la fermeture de la terrasse. Le profilé couvre également les éventuelles imperfections des bords des dalles de bordure verticales.

DESSINS TECHNIQUE



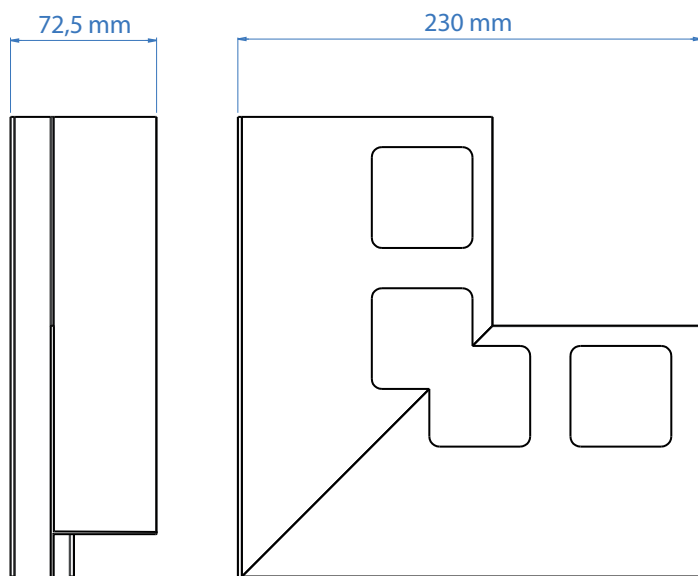
Longueur: 2,70 m



APPLICATION

1. Couper les bases du support Uptec pour assurer une installation correcte des dalles de bordure verticales.
2. Coupez le profilé BST20 à la longueur requise (si nécessaire).
3. Placez le profilé sur les supports Uptec.
4. Posez les dalles sur la base large du profilé BST20 déjà posé sur le support.
5. Placez les dalles de bordure dans la rainure verticale du profilé.
6. Bordertec BST20 peut également être utilisé avec le clip d'embase (SUPACL PB) ou collé sur la dalle de bordure verticale à l'aide des trous prévus à cet effet.

ACCESSOIRES



BSTE 20
Partie de l'angle sans trous.

CARACTÉRISTIQUES TECHNIQUES - BST20

Art.	H=20mm	pcs	A24	A33	A50
BST 20	•	5	•	•	•
BSTE 20	•	10	•	•	•

A24 = Gris pastel gaufré
A33 = Gris tourterelle gaufré
A50 = Micaceous gaufré



NETTOYAGE ET ENTRETIEN

Il ne nécessite aucun entretien particulier. Les produits de nettoyage ménagers peuvent être utilisés.

AVERTISSEMENTS

Ne pas utiliser sur les balcons et terrasses suspendus.